

## Hinweise zur Gestaltung des Stundenplans:

- Allgemeine Informationen zu den angegebenen Zeiten im Kursverzeichnis:
  - „Di: 1/2“ bedeutet, dass der Unterricht IMMER Dienstags in der 1. und 2. Stunde stattfindet. (also als Doppelstunde)
  - „Mi: 7“ bedeutet, dass der Unterricht IMMER Mittwochs in der 7. Stunde stattfindet. (also als Einzelstunde)
  - „Do: 8“ bedeutet, dass der Unterricht NUR IN GERADEN KALENDERWOCHEN stattfindet - dort dann aber als Doppelstunde in der 8. und 9. Stunde (dafür findet dieser Kurs in den ungeraden KW nicht statt)
  - „Do: 9“ bedeutet dementsprechend, dass der Unterricht NUR IN UNGERADEN Kalenderwochen ebenso als Doppelstunde in 8. und 9. Stunde stattfindet.

=> Somit können Sie z. B. Geschichte in die Zeit Do 8. Stunde legen und Latein in Do 9. Stunde und hätten dann in den geraden Kalenderwochen eine Doppelstunde Geschichte und in den ungeraden eine Doppelstunde Latein.

  - „Do: 8/9“ bedeutet, dass der Unterricht IMMER Donnerstags in der 8. und 9. Stunde stattfindet

- Tragen Sie zuerst die **Zeiten der beiden Leistungsorientierungskurse** in Ihren Stundenplan ein. Dabei müssen Sie auf Folgendes achten:

- Die Leistungsorientierungskurse tragen die Kursnummer 01 bzw. 02 für Tutorenkurse und 04 bzw. 05 für Nicht-Tutorenkurse.
- Einer der beiden Leistungsorientierungskurse **muss ein Tutorenkurs sein, d.h., er muss** in der dieser Tabelle auftauchen:

### Liste der Tutorenkurse der Jahrgangsstufe E1

E1_D_01	Mo: 5/6 , Di: 7 , Do: 3/4,
E1_E_01	Mo: 7 , Mi: 3/4 , Do: 5/6
E1_E_02	Di: 8 , Mi: 3/4 , Do: 5/6
E1_F_01	Mi: 1/2 , Do: 8/9 , Fr: 7
E1_M_01	Mo: 1/2 , Di: 7 , Fr: 5/6
E1_BIO_01	Di: 7 , Mi: 7 , Do: 1/2
E1_BIO_02	Mo: 3/4 , Di: 8 , Mi: 7
E1_PH_01	Mo: 8 , Di: 7 , Fr: 3/4
E1_INFO_01	Di: 5/6 , Do: 9 , Fr: 7
E1_SPO_01	Di: 5/6 , Do: 8/9

- Der 2. Leistungsorientierungskurs **muss** aus der **Leiste 2 (Kursnummern 04 bzw. 05)** gewählt werden, d.h., er muss in dieser Tabelle auftauchen:

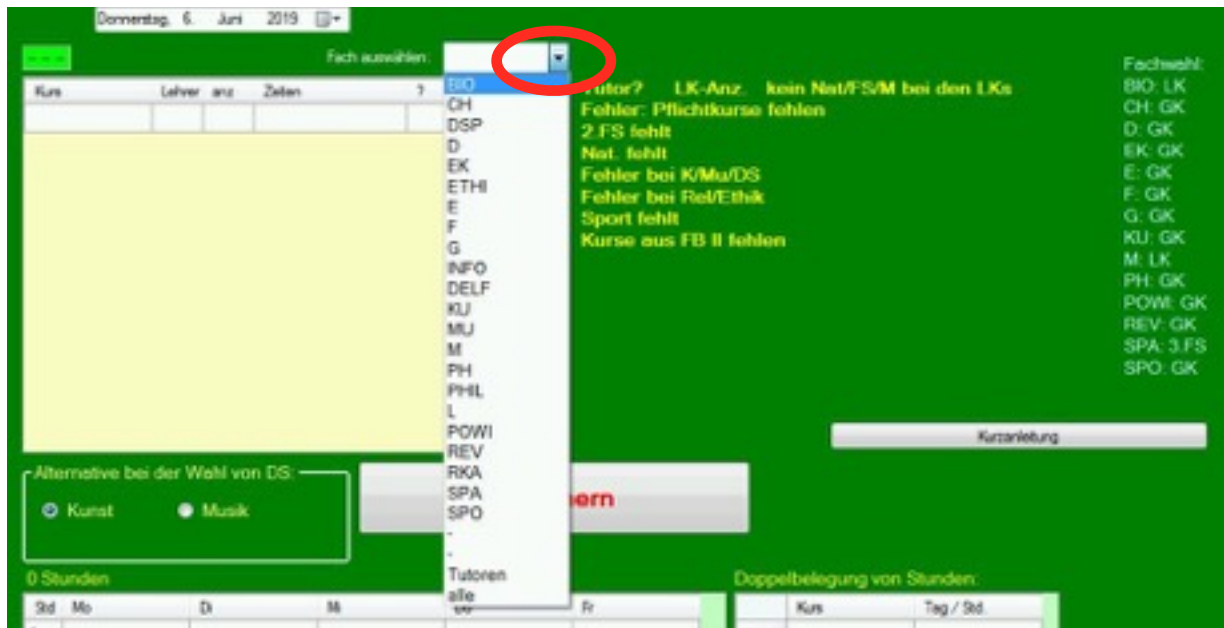
### Liste der Nicht-Tutorenkurse der Jahrgangsstufe E1

E1_E_04	Mi: 3/4 , Do: 5/6
E1_E_05	Mi: 3/4 , Do: 5/6
E1_KU_04	Di: 3/4 , Mi: 7
E1_MU_04	Di: 5/6 , Mi: 7
E1_POWI_04	Mi: 7 , Do: 1/2
E1_G_04	Di: 1/2 , Mi: 8
E1_M_04	Mo: 1/2 , Fr: 5/6
E1_M_05	Mo: 1/2 , Fr: 5/6
E1_BIO_04	Di: 3/4 , Mi: 7
E1_CH_04	Mo 3/4 , Mi: 7
E1_SPO_04	Mo: 3/4 , Di: 7

3. Tragen Sie nun die Kurse in Ihren Stundenplan ein, bei denen ein geringes Kursangebot besteht (z.B. Darstellendes Spiel, Philosophie, Erdkunde etc., falls Sie diese in der Fachwahl belegt haben).
4. Ergänzen Sie Ihren Stundenplan dann um die Fächer, die Sie laut Verordnung und Ihrer Fachwahl belegen müssen.

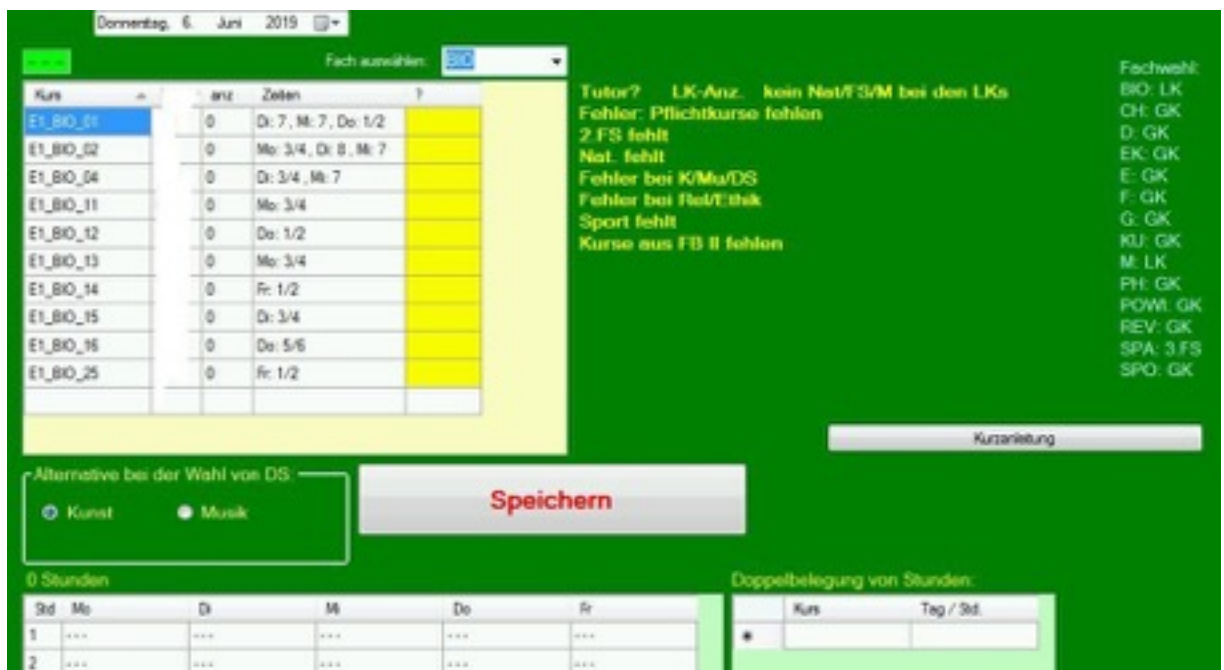
## Hinweise zur Wahl im Kurswahlprogramm (im Computerraum):

1. Nach dem Einloggen können im Drop-Down-Menü die Fächer ausgewählt werden



2. Tragen Sie zuerst die **Zeiten der beiden Leistungsorientierungskurse** in Ihren Stundenplan ein. (Vorgaben für die Wahl der LOK siehe „Hinweise zur Gestaltung des Stundenplans“).

*Beispiel: Der Bio-LOK soll ein Tutorkurs sein (also auch eine Stunde mehr) - hier kommen 01 und 02 in Frage. Ein Doppelklick auf E1\_BIO\_01 wählt den Kurs aus und baut ihn in den Stundenplan ein.*



Beispiel: Nun muss der andere LOK (hier Englisch) die Nummer 04 oder 05 haben - also KEIN Tutorkurs sein.

Im Stundenplan sind nun auch die Stunden vom Bio-LOK eingetragen und mit den gelben Feldern wird im Plan markiert, zu welcher Zeit der Englisch-LOK liegen würde. Nach dem Doppelklick auf den Kurs wird auch dieser in den Stundenplan eingetragen

Donnerstag, 6. Juni 2019

**E1 BIO 01** Fach auswählen: E

Kurs	anz	Zeiten	?
E1_E_01	0	Mo: 7, Mi: 3/4, Do: ...	
E1_E_02	0	Di: 8, Mi: 3/4, Do: 5/6	
E1_E_04	0	Mi: 3/4, Do: 5/6	
E1_E_05	0	Mi: 3/4, Do: 5/6	
E1_E_11	0	Mo: 7, Mi: 3/4	
E1_E_12	0	Mo: 7, Mi: 3/4	
E1_E_13	0	Mo: 7, Mi: 3/4	
E1_E_14	0	Mo: 7, Mi: 3/4	
E1_E_15	0	Mo: 7, Mi: 3/4	

Tutor? LK-Anz.  
 Fehler: Pflichtkurse fehlen  
 2 FS fehlt  
 Mat. fehlt  
 Fehler bei K/Mu/DS  
 Fehler bei Rel/Ethik  
 Sport fehlt  
 Kurse aus FB II fehlen

Fachwahl:  
 BIO: LK  
 CH: GK  
 D: GK  
 EK: GK  
 E: GK  
 F: GK  
 G: GK  
 KU: GK  
 M: LK  
 PH: GK  
 POW: GK  
 REV: GK  
 SPA: 3 FS  
 SPO: GK

Kurzanleitung

Alternative bei der Wahl von DS:  
 Kunst  Musik

**Speichern**

4 Stunden

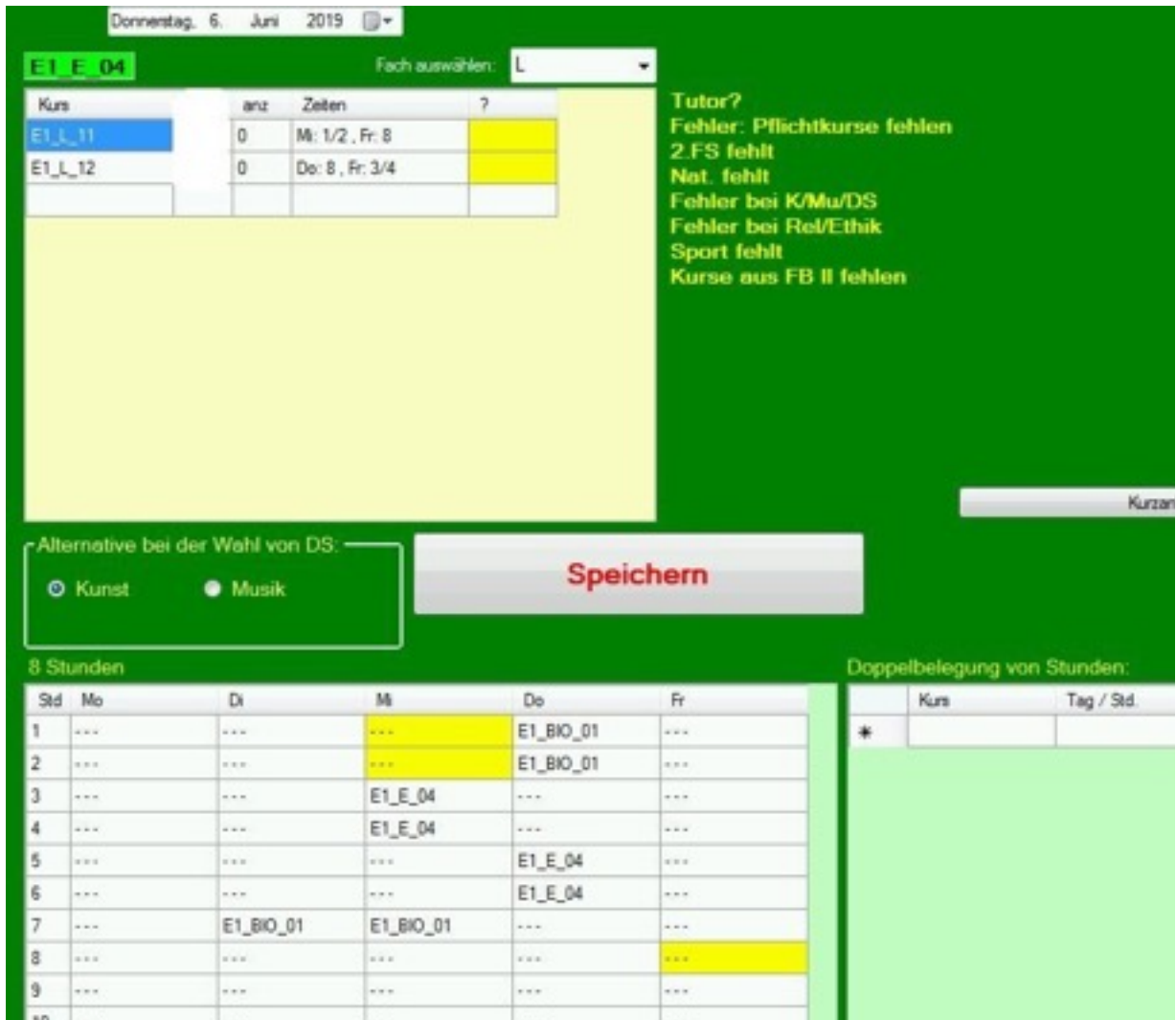
Std	Mo	Di	Mi	Do	Fr
1	...	...	...	E1_BIO_01	...
2	...	...	...	E1_BIO_01	...
3	...	...	...	...	...
4	...	...	...	...	...
5	...	...	...	...	...
6	...	...	...	...	...
7	...	E1_BIO_01	E1_BIO_01	...	...
8	...	...	...	...	...
9	...	...	...	...	...
10	...	...	...	...	...
11	...	...	...	...	...

Doppelbelegung von Stunden:

Kurs	Tag/Std.
*	

3. Tragen Sie nun die Kurse in Ihren Stundenplan ein, bei denen ein geringes Kursangebot besteht (z.B. Spanisch, Musik, Religion, Informatik etc., falls Sie diese in der Fachwahl belegt haben).

Beispiel: In Latein gibt es nur zwei Kurse und hier wird z. B. L\_11 ausgewählt.



Donnerstag, 6. Juni 2019

E1 E\_04 Fach auswählen: L

Kurs	anz	Zeiten	?
E1_L_11	0	M: 1/2, Fr: 8	
E1_L_12	0	Do: 8, Fr: 3/4	

Tutor?  
 Fehler: Pflichtkurse fehlen  
 2 FS fehlt  
 Nat. fehlt  
 Fehler bei K/Mu/DS  
 Fehler bei Rel/Ethik  
 Sport fehlt  
 Kurse aus FB II fehlen

Alternative bei der Wahl von DS:  
 Kunst  Musik

**Speichern**

8 Stunden

Std	Mo	Di	Mi	Do	Fr
1	---	---	---	E1_BIO_01	---
2	---	---	---	E1_BIO_01	---
3	---	---	E1_E_04	---	---
4	---	---	E1_E_04	---	---
5	---	---	---	E1_E_04	---
6	---	---	---	E1_E_04	---
7	---	E1_BIO_01	E1_BIO_01	---	---
8	---	---	---	---	---
9	---	---	---	---	---
10	---	---	---	---	---

Doppelbelegung von Stunden:

*	Kurs	Tag / Std.

5. Ergänzen Sie Ihren Stundenplan dann um die Fächer, die Sie laut Verordnung und Ihrer Fachwahl belegen müssen.
6. Sollten Sie bei einem Fach angelangt sein, bei dem kein Kurs mehr in den Stundenplan passt, gibt es drei Möglichkeiten:
- Auf welchen Kursen liegen die Zeiten dieses Fachs? Gegebenenfalls gibt es bei einem dieser Kurse eine Ausweichmöglichkeit.
  - Den Stundenplan noch einmal von vorne neu gestalten. Z. B. den Tutor-Kurs und Nicht-Tutorkurs wechseln (wenn möglich) also z. B. nicht Bio\_01 und E\_04 sondern nun Bio\_04 und E\_01) oder auch bei den „selteneren“ Fächern einen anderen Kurs auswählen.
  - Wenn es sich um ein freiwilliges Fach handelt: erstmal weglassen und bei der Kurswahl auf dem Blatt notieren, dass man es in der Fachwahl gewählt hat aber es nicht in den Stundenplan passt.

Hinweis: Kollision können Sie bei der Wahl am Computer an den rot hinterlegten Feldern im Plan erkennen.

Beispiel: E1\_PH\_11 würde hier nicht passen, da zu dieser Zeit der BIO\_01 liegt - hier passen aber dafür alle anderen Physik-Kurse (noch).

Donnerstag, 6. Juni 2019

**E1\_L\_11** Fach auswählen: PH

Kurs	anz	Zeiten	?
E1_PH_01	0	Mo: 8, Di: 7, Fr: 3/4	
<b>E1_PH_11</b>	0	Do: 1/2	
E1_PH_12	0	Mi: 5/6	
E1_PH_14	0	Mo: 3/4	
E1_PH_15	0	Di: 5/6	
E1_PH_16	0	Mi: 5/6	
E1_PH_17	0	Fr: 1/2	

Tutor?  
 Fehler: Pflichtkurse fehlen  
 Not. fehlt  
 Fehler bei K/Mu/DS  
 Fehler bei Rel/Ethik  
 Sport fehlt  
 Kurse aus FB II fehlen

Fachwahl:  
 BIO: LK  
 CH: GK  
 D: GK  
 EK: GK  
 E: GK  
 F: GK  
 G: GK  
 KI: GK  
 M: LK  
 PH: GK  
 POW: GK  
 REV: GK  
 SPA: 3 FS  
 SPO: GK

Kurzleitung

Alternative bei der Wahl von DS:  
 Kunst  Musik

**Speichern**

11 Stunden

Std	Mo	Di	Mi	Do	Fr
1	...	...	E1_L_11	<b>E1_BIO_01</b>	...
2	...	...	E1_L_11	<b>E1_BIO_01</b>	...
3	...	...	E1_E_04	...	...
4	...	...	E1_E_04	...	...
5	...	...	...	E1_E_04	...
6	...	...	...	E1_E_04	...
7	...	E1_BIO_01	E1_BIO_01	...	...
8	...	...	...	...	E1_L_11
9	...	...	...	...	...

Doppelbelegung von Stunden:

Kurs	Tag / Std
*	